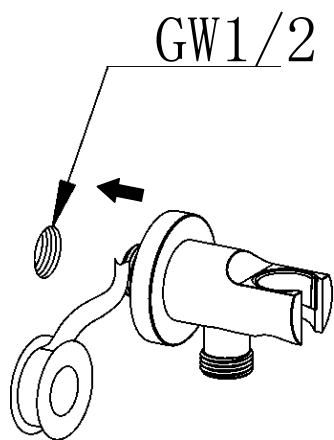


INSTRUKCJA MONTAŻU ZESTAWU PRYSZNICOWEGO Z PRZYŁĄCZEM

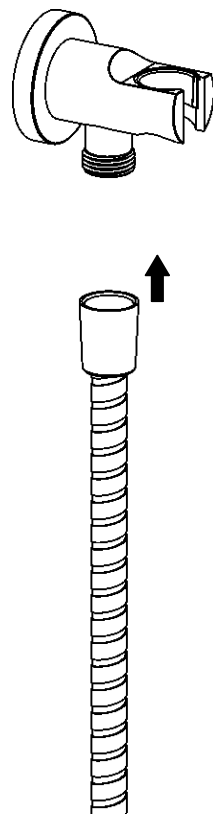


Internity
Home

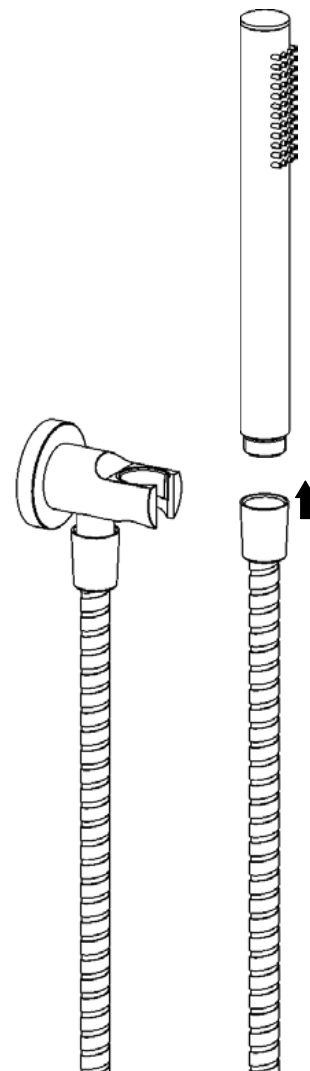
1. Uszczelnić gwint przyłącza kątownego i wkręcić we właściwe miejsce.



2. Podłączyć wąż do wylotu.



3. Solidnie połączyć słuchawkę prysznicową z węzem.



4. Przetestować i sprawdzić szczelność.

